

## NAVODILO ZA DELO Z ARNES POŠTO

1. V brskalniku vtipkaj » arnes«
2. Ko odpreš Arnes stran klikni na »spletna pošta«
3. Prijava



Uporabniško ime

Geslo

**PRIJAVA**


[webmail.arnes.si](http://webmail.arnes.si) • [Podpora](#)

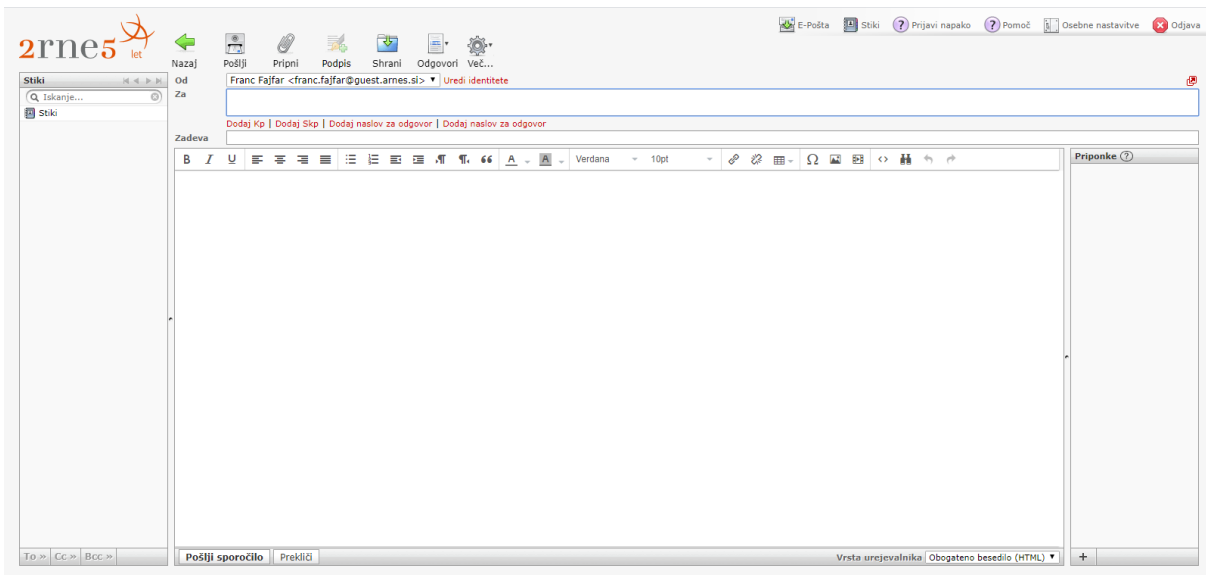
Uporabniško ime je začetnica imena in del priimka:

Primer: jvesel

Geslo: poišči svojo

4. Ko se prijaviš prideš v svojo elektronsko pošto.
5. Za pošiljanje elektronske pošte klikni na list s svinčnikom.





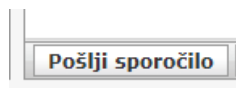
## 6. Pošiljanje pošte:

- Vtipkaj naslov komu pošto pošiljaš.
- **Za:** [ime.priimek@guest.arnes.si](mailto:ime.priimek@guest.arnes.si)
- Izpolni polje- **Zadeva:** npr. referat Janez
- V pisno polje napiši kaj želiš pošiljatelju sporočiti.
- Če želiš dodati kako datoteko klikni na: pripni.



/ Poišči datoteko v računalniku. Klikni nanjo 2 krat. Ko se bo naložila bo prikazano v desnem kotu/

## Klikni na Pošlji sporočilo



Če si vse dobro naredil-a, se bo pojavil zelen napis . sporočilo poslano.